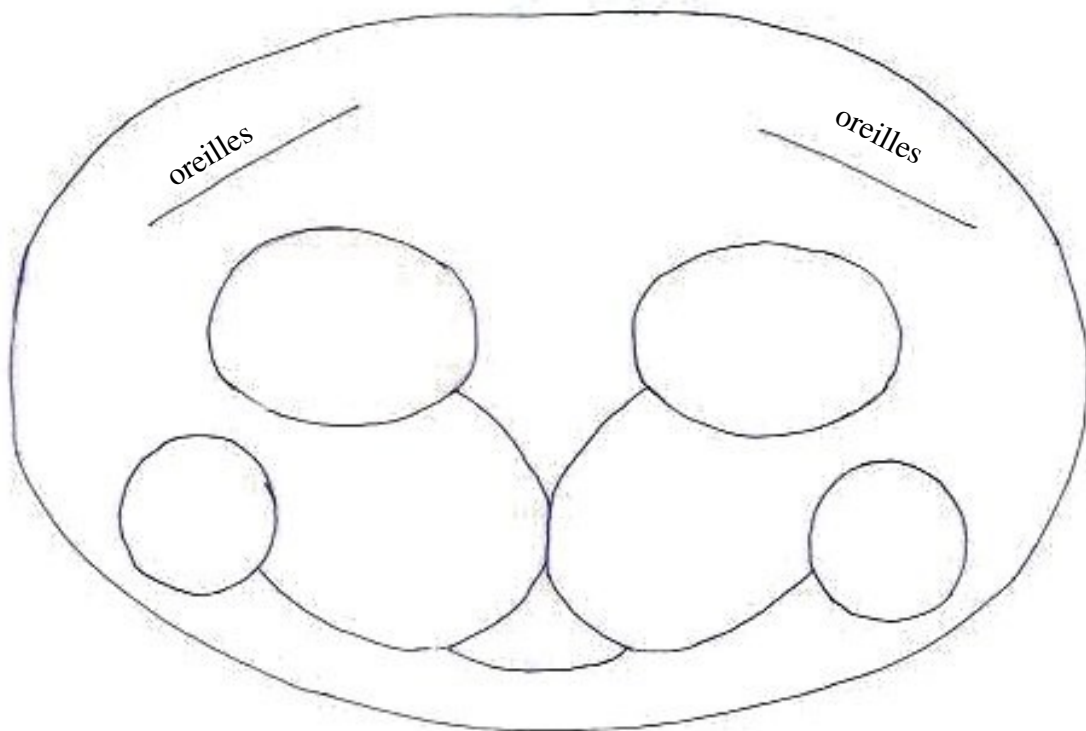


# Le patron de la tête avec oreilles, yeux et joues.

Imprimez et découpez tous les éléments dans le papier, puis utilisez les gabarits obtenus pour couper le tissu.

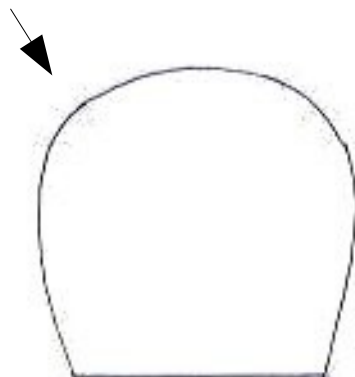
## La tête

Jersey orange, x2, ajouter une marge pour les coutures.




## Les oreilles

Feutrine noire, x4, sans  
marge pour les coutures.

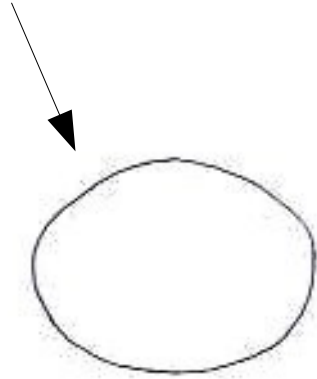


Jersey orange, x2, ajouter une  
marge pour les coutures.

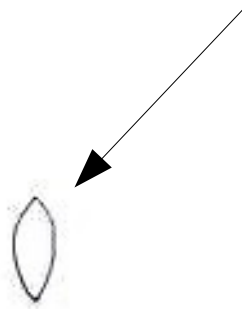


## Les yeux

Jersey vert, x2, avec marge pour les coutures  
OU  
feutrine verte, x2 sans marge pour les coutures.



Feutrine noire, x2, sans  
marge pour les coutures.



## Les joues

Feutrine noire, x2, sans  
marge pour les coutures.

